

REVÊTEMENT PROFILEC

455 rue Adanac
Québec, Qc
G1C 6B9

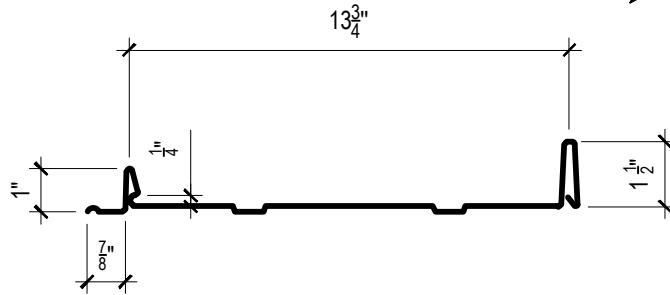
Tél. 418-704-2848
Sans frais 1-833-291-2848
infos@profilec.ca

LA RENOMMÉE
Revêtement de toiture & mural

Projet: _____

PROFILÉ R13.75

NOTE: POUR LES LARGEURS 13-3/4" & 21-3/4", LES DEUX LARGEURS DOIVENT ÊTRE COMBINÉES. LE RATIO DOIT ÊTRE DE 60/40 EN FAVEUR DU 21-3/4". MINIMUM 2000pi²



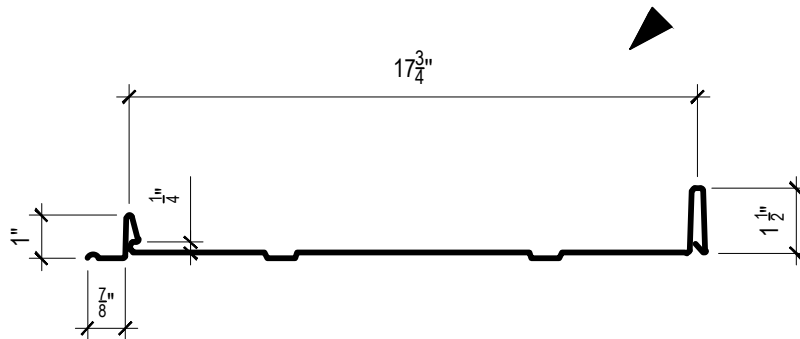
☐ AVEC RAINURE

☐ SANS RAINURE

**MATÉRIEL &
CALIBRE :** _____

COULEUR : _____ **QTÉ :** _____

PROFILÉ R17.75



☐ AVEC RAINURE

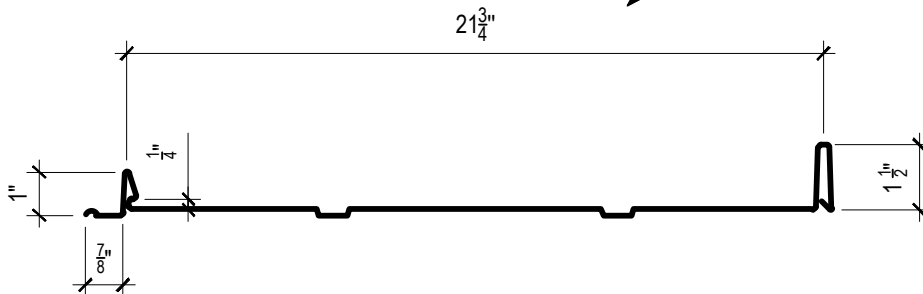
☐ SANS RAINURE

**MATÉRIEL &
CALIBRE :** _____

COULEUR : _____ **QTÉ :** _____

PROFILÉ R21.75

NOTE: POUR LES LARGEURS 13-3/4" & 21-3/4", LES DEUX LARGEURS DOIVENT ÊTRE COMBINÉES. LE RATIO DOIT ÊTRE DE 60/40 EN FAVEUR DU 21-3/4". MINIMUM 2000pi²



☐ AVEC RAINURE

☐ SANS RAINURE

**MATÉRIEL &
CALIBRE :** _____

COULEUR : _____ **QTÉ :** _____

► CÔTÉ FINI

FINITION DE TOIT

REVÊTEMENT PROFILEC

455 rue Adanac
Québec, Qc
G1C 6B9

Tél. 418-704-2848
Sans frais 1-833-291-2848
infos@profilec.ca

Projet: _____

*1 & 2 = TOITURE TYPE AVEC PENTE OU LONGUEUR PROPRE À CHACUNE. VEUILLEZ INSCRIRE LES QTÉ QUI S'Y RÉFÈRENT AU BON ENDROIT SVP.

RT-001

BORDURE

DÉPLIÉ : 8"

P1: _____

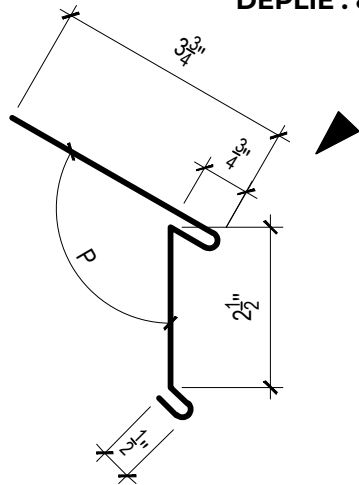
P2: _____

QTÉ 1: _____

QTÉ 2: _____

MATÉRIEL &
CALIBRE: _____

COULEUR: _____



RT-002

BORDURE LATÉRALE

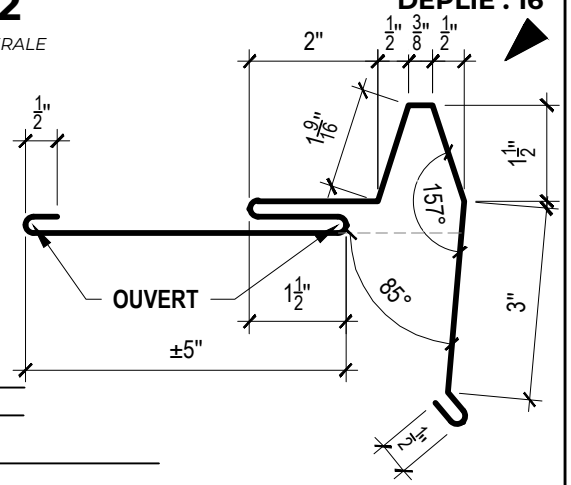
DÉPLIÉ : 16"

QTÉ 1: _____

QTÉ 2: _____

MATÉRIEL &
CALIBRE: _____

COULEUR: _____



RT-003

NOUE

DÉPLIÉ : 24"

P1: _____

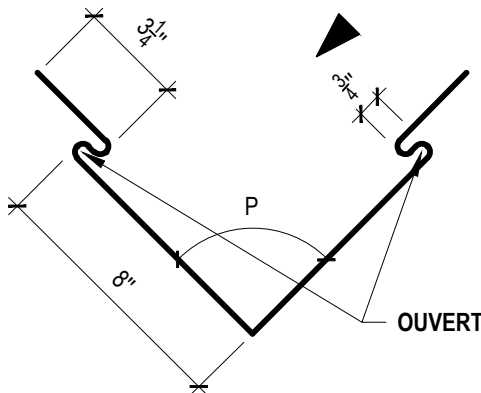
P2: _____

QTÉ 1: _____

QTÉ 2: _____

MATÉRIEL &
CALIBRE: _____

COULEUR: _____



RT-004

CONVERSION

DÉPLIÉ : 16"

P1: _____

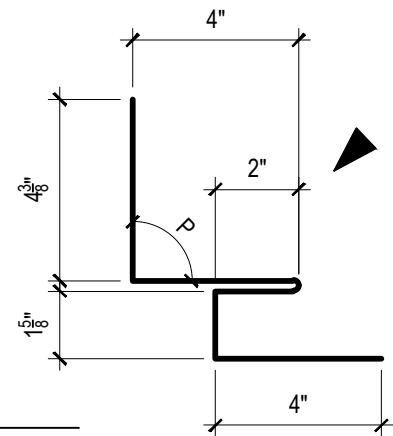
P2: _____

QTÉ 1: _____

QTÉ 2: _____

MATÉRIEL &
CALIBRE: _____

COULEUR: _____



RT-005

FAÎTIÈRE VENTILÉE
PERFORATION 10%
+FILTRE MÉDIA
*NÉCESSITE RT-017

DÉPLIÉ : 23-3/4"

P1: _____

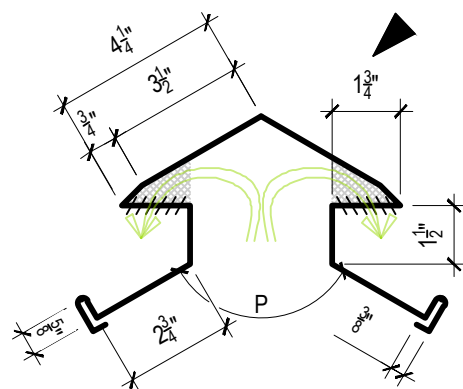
P2: _____

QTÉ 1: _____

QTÉ 2: _____

MATÉRIEL &
CALIBRE: _____

COULEUR: _____



RT-006

FAÎTIÈRE
*NÉCESSITE RT-017

DÉPLIÉ : 23-3/4"

P1: _____

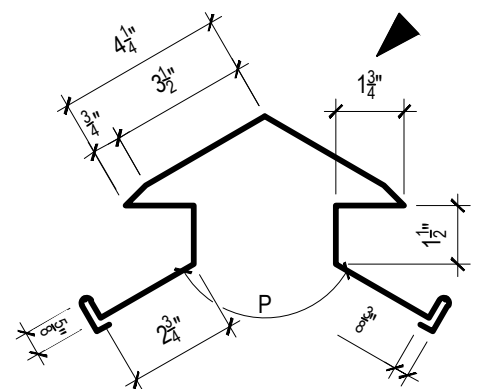
P2: _____

QTÉ 1: _____

QTÉ 2: _____

MATÉRIEL &
CALIBRE: _____

COULEUR: _____



FINITION DE TOIT

REVÊTEMENT PROFILEC

455 rue Adanac
Québec, Qc
G1C 6B9

Tél. 418-704-2848
Sans frais 1-833-291-2848
infos@profilec.ca

Projet: _____

*1 & 2 = TOITURE TYPE AVEC PENTE OU LONGUEUR PROPRE À CHACUNE. VEUILLEZ INSCRIRE LES QTÉ QUI S'Y RÉFÈRENT AU BON ENDROIT SVP.

RT-007

FAÎTIÈRE 4 VERSANTS

DÉPLIÉ : 24"

P1: _____

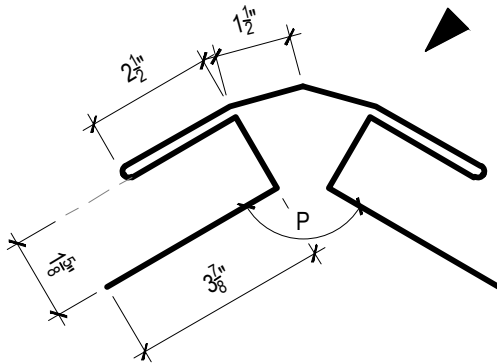
P2: _____

QTÉ 1: _____

QTÉ 2: _____

MATÉRIEL &
CALIBRE: _____

COULEUR: _____



RT-008

CONVERSION

DÉPLIÉ : 24"

12" + (A + B) = 24"

P1: _____

A1: _____

B1: _____

P2: _____

A2: _____

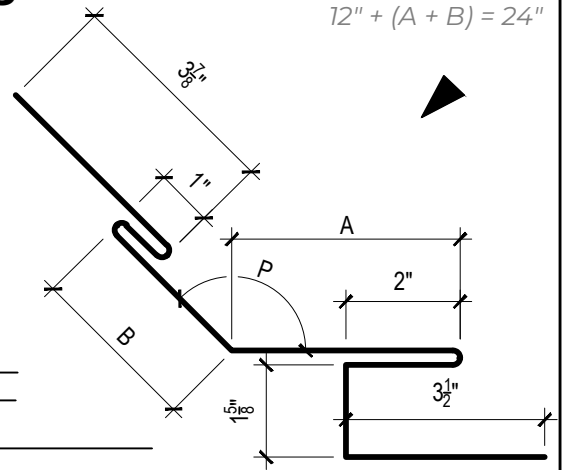
B2: _____

QTÉ 1: _____

QTÉ 2: _____

MATÉRIEL &
CALIBRE: _____

COULEUR: _____



RT-009

FAÎTIÈRE

DÉPLIÉ : 32"

P1: _____

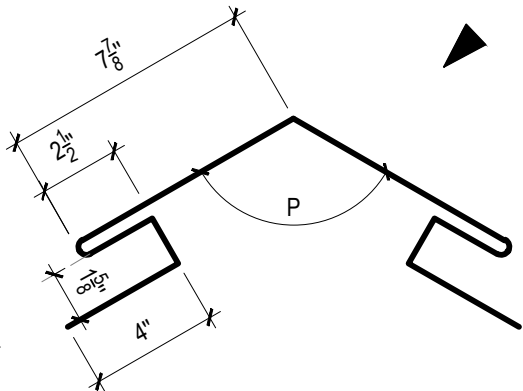
P2: _____

QTÉ 1: _____

QTÉ 2: _____

MATÉRIEL &
CALIBRE: _____

COULEUR: _____



RT-010

BORDURE

DÉPLIÉ : 12"

P1: _____

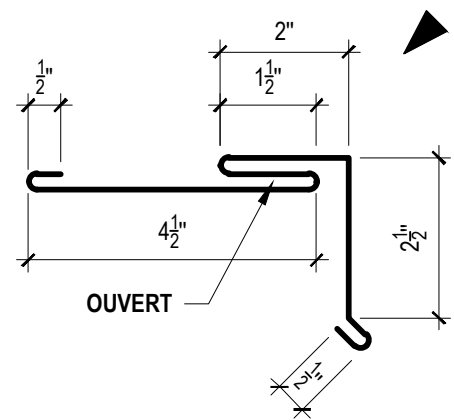
P2: _____

QTÉ 1: _____

QTÉ 2: _____

MATÉRIEL &
CALIBRE: _____

COULEUR: _____



RT-011

FAÎTIÈRE VENTILÉE
TYPE DROITE
PERFORATION 10%
+ FILTRE MÉDIA

DÉPLIÉ : 31-3/4"

P1: _____

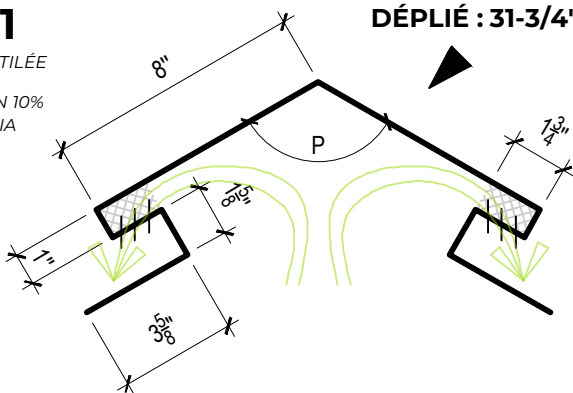
P2: _____

QTÉ 1: _____

QTÉ 2: _____

MATÉRIEL &
CALIBRE: _____

COULEUR: _____



RT-012

FAÎTIÈRE VENTILÉE
TYPE DROITE PETITE
PERFORATION 10%
+ FILTRE MÉDIA

DÉPLIÉ : 26"

P1: _____

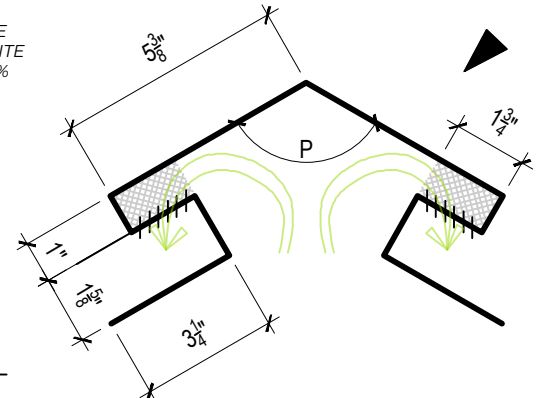
P2: _____

QTÉ 1: _____

QTÉ 2: _____

MATÉRIEL &
CALIBRE: _____

COULEUR: _____



FINITION DE TOIT

REVÊTEMENT PROFILEC

455 rue Adanac
Québec, Qc
G1C 6B9

Tél. 418-704-2848
Sans frais 1-833-291-2848
infos@profilec.ca

Projet: _____

*1 & 2 = TOITURE TYPE AVEC PENTE OU LONGUEUR PROPRE À CHACUNE. VEUILLEZ INSCRIRE LES QTÉ QUI S'Y RÉFÈRENT AU BON ENDROIT SVP.

RT-015

TRANSITION DE PENTE

DÉPLIÉ : 18"

P1: _____

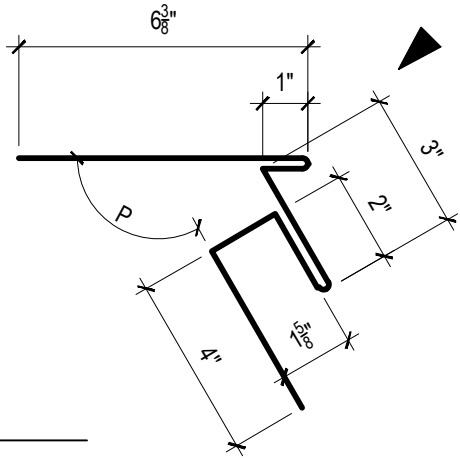
P2: _____

QTÉ 1: _____

QTÉ 2: _____

MATÉRIEL &
CALIBRE: _____

COULEUR: _____



RT-017

J À FAÏTIÈRE
POUR RT-005 + RT-006

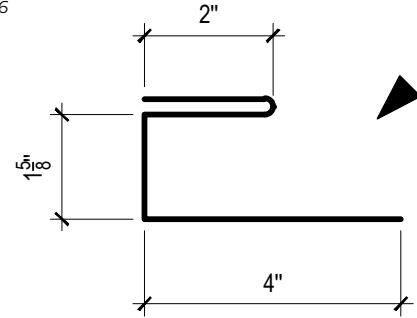
DÉPLIÉ : 9-5/8"

QTÉ 1: _____

QTÉ 2: _____

MATÉRIEL &
CALIBRE: _____

COULEUR: _____



RT-018

BORDURE EN J

DÉPLIÉ : 16"

P1: _____

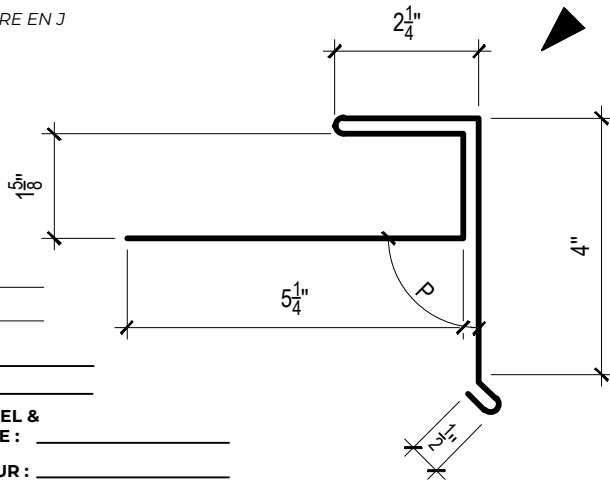
P2: _____

QTÉ 1: _____

QTÉ 2: _____

MATÉRIEL &
CALIBRE: _____

COULEUR: _____



RT-019

FAÏTIÈRE VENTILÉE
TYPE DROITE
PERFORATION 40%
+ FILTRE MÉDIA

DÉPLIÉ : 48"

P1: _____

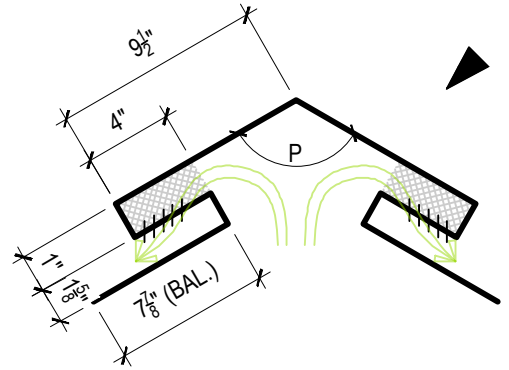
P2: _____

QTÉ 1: _____

QTÉ 2: _____

MATÉRIEL &
CALIBRE: _____

COULEUR: _____



RT-020

JONCTION DE PENTE

DÉPLIÉ : 12"

P1: _____

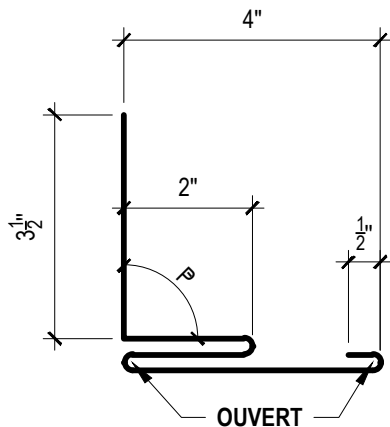
P2: _____

QTÉ 1: _____

QTÉ 2: _____

MATÉRIEL &
CALIBRE: _____

COULEUR: _____



RT-021

TRANSITION TOITURE À BARDEAUX

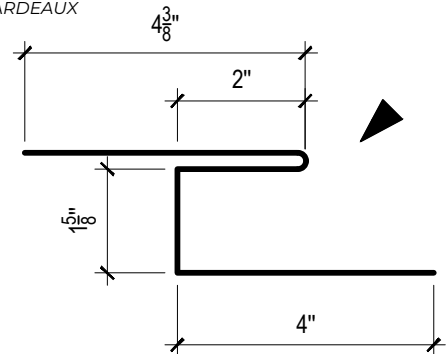
DÉPLIÉ : 12"

QTÉ 1: _____

QTÉ 2: _____

MATÉRIEL &
CALIBRE: _____

COULEUR: _____



FINITION DE TOIT

REVÊTEMENT PROFILEC

455 rue Adanac
Québec, Qc
G1C 6B9

Tél. 418-704-2848
Sans frais 1-833-291-2848
infos@profilec.ca

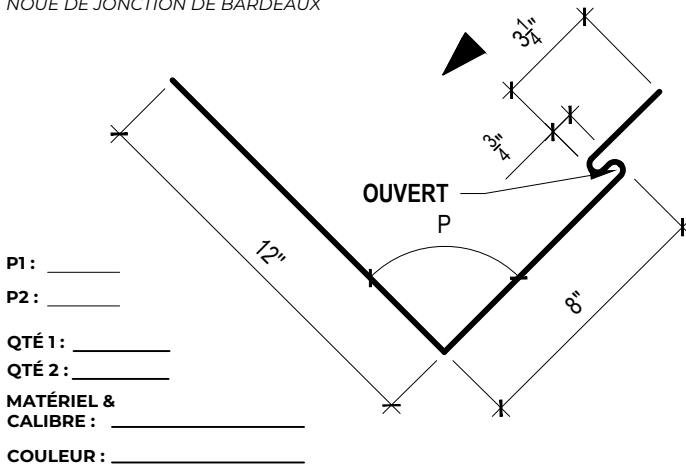
Projet: _____

*1 & 2 = TOITURE TYPE AVEC PENTE OU LONGUEUR PROPRE À CHACUNE. VEUILLEZ INSCRIRE LES QTÉ QUI S'Y RÉFÈRENT AU BON ENDROIT SVP.

RT-022

NOUE DE JONCTION DE BARDEAUX

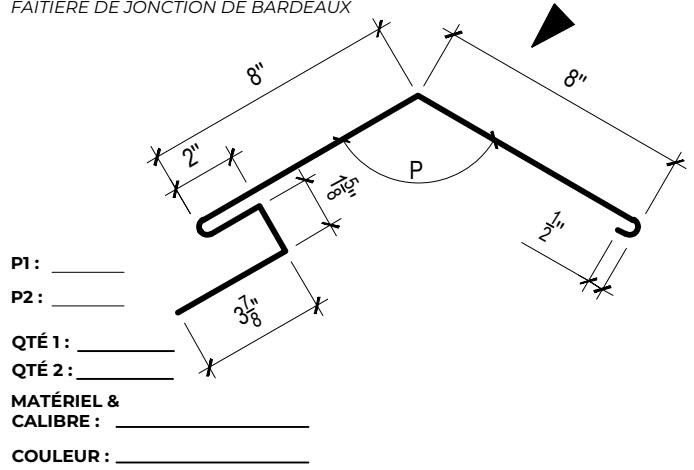
DÉPLIÉ : 24"



RT-023

FAÎTIÈRE DE JONCTION DE BARDEAUX

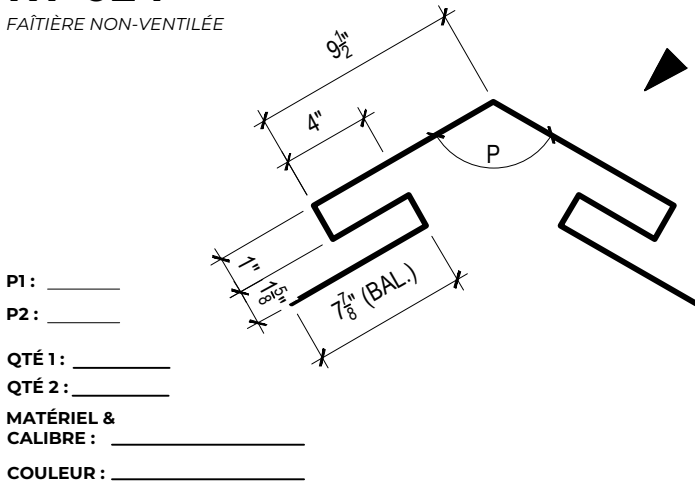
DÉPLIÉ : 24"



RT-024

FAÎTIÈRE NON-VENTILÉE

DÉPLIÉ : 48"



FINITION MURALE

REVÊTEMENT PROFILEC

455 rue Adanac
Québec, Qc
G1C 6B9

Tél. 418-704-2848
Sans frais 1-833-291-2848
infos@profilec.ca

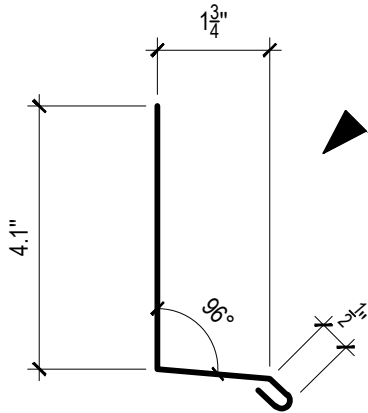
Projet: _____

*1 & 2 = MOULURE SIMILAIRE AVEC DIMENSIONS PROPRES À CHACUN. VEUILLEZ INSCRIRE LES QTÉ QUI S'Y RÉFÈRENT AU BON ENDROIT SVP.

RM-100

DÉPART

DÉPLIÉ : 6.85"

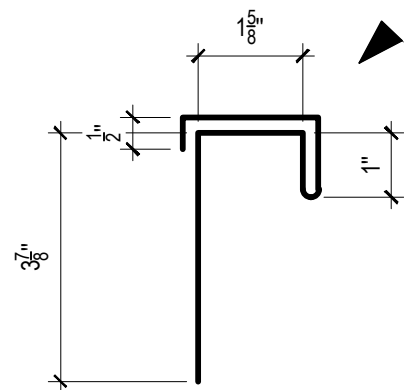


QTÉ 1: _____
QTÉ 2: _____
MATÉRIEL &
CALIBRE: _____
COULEUR: _____

RM-101

J

DÉPLIÉ : 9-5/8"

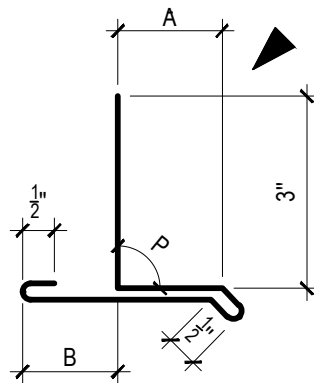


QTÉ 1: _____
QTÉ 2: _____
MATÉRIEL &
CALIBRE: _____
COULEUR: _____

RM-102

DÉPART FASCIA
HAUT DE FENÊTRE

DÉPLIÉ : 4-1/2" + A + B

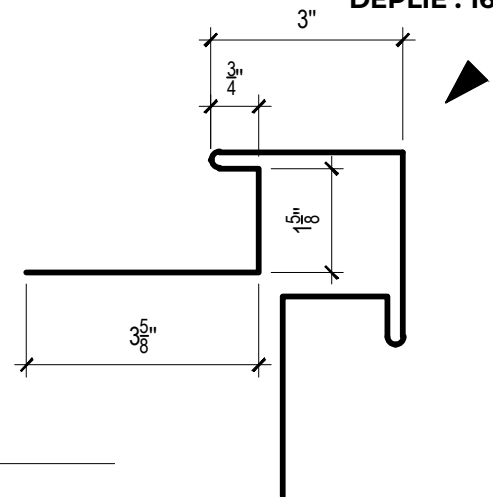


P1: _____
A1: _____
B1: _____
P2: _____
A2: _____
B2: _____
QTÉ 1: _____
QTÉ 2: _____
MATÉRIEL &
CALIBRE: _____
COULEUR: _____

RM-103

COIN EXTÉRIEUR

DÉPLIÉ : 16"

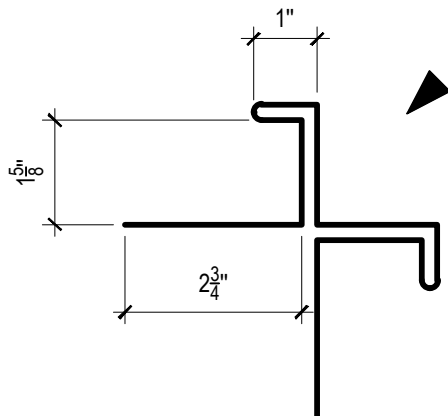


QTÉ 1: _____
QTÉ 2: _____
MATÉRIEL &
CALIBRE: _____
COULEUR: _____

RM-104

COIN EXTÉRIEUR
EN J

DÉPLIÉ : 16"

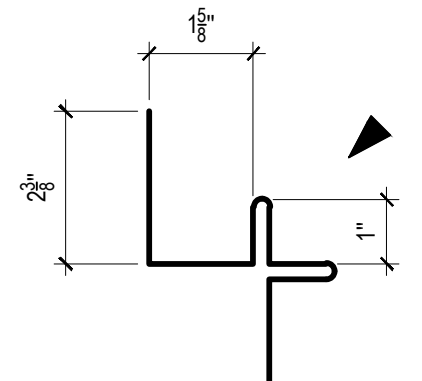


QTÉ 1: _____
QTÉ 2: _____
MATÉRIEL &
CALIBRE: _____
COULEUR: _____

RM-105

COIN INTÉRIEUR
EN J

DÉPLIÉ : 12"



QTÉ 1: _____
QTÉ 2: _____
MATÉRIEL &
CALIBRE: _____
COULEUR: _____

FINITION MURALE

REVÊTEMENT PROFILEC

455 rue Adanac
Québec, Qc
G1C 6B9

Tél. 418-704-2848
Sans frais 1-833-291-2848
infos@profilec.ca

Projet: _____

*1 & 2 = MOULURE SIMILAIRE AVEC DIMENSIONS PROPRES À CHACUN. VEUILLEZ INSCRIRE LES QTÉ QUI S'Y RÉFÈRENT AU BON ENDROIT SVP.

RM-106

JAMBAGE

DÉPLIÉ : $8\frac{1}{4}" + A$

P1 : _____

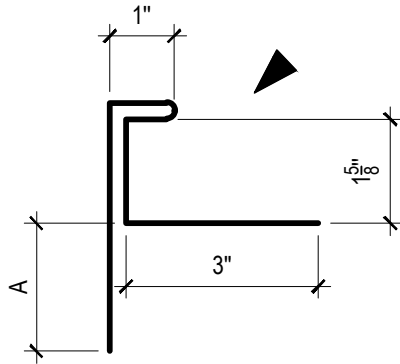
P2 : _____

QTÉ 1 : _____

QTÉ 2 : _____

MATÉRIEL &
CALIBRE : _____

COULEUR : _____



RM-107

ÉGOUTTEMENT TÊTE DE FENÊTRE

DÉPLIÉ : $7\frac{1}{4}" + A + B$

P1 : _____

A1 : _____

B1 : _____

P2 : _____

A2 : _____

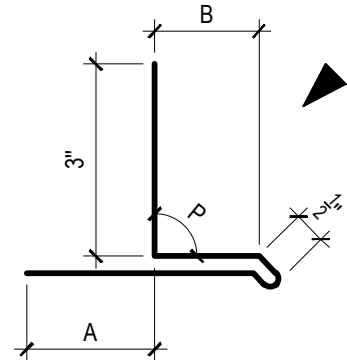
B2 : _____

QTÉ 1 : _____

QTÉ 2 : _____

MATÉRIEL &
CALIBRE : _____

COULEUR : _____



RM-108

AGRAFE

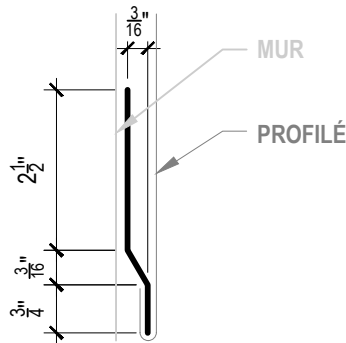
DÉPLIÉ : $\pm 3\frac{1}{2}"$

QTÉ 1 : _____

QTÉ 2 : _____

MATÉRIEL &
CALIBRE : _____

COULEUR : _____



RM-109

PINCETTE

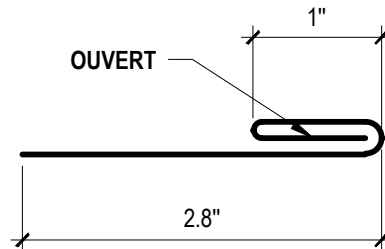
DÉPLIÉ : 4.8"

QTÉ 1 : _____

QTÉ 2 : _____

MATÉRIEL &
CALIBRE : _____

COULEUR : _____



RM-110

BORDURE

DÉPLIÉ : $2\frac{1}{8}" + A + B$

A1 : _____

B2 : _____

A2 : _____

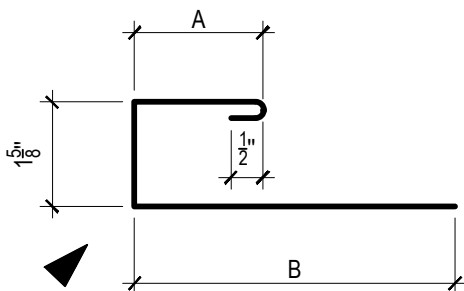
B2 : _____

QTÉ 1 : _____

QTÉ 2 : _____

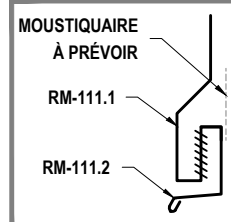
MATÉRIEL &
CALIBRE : _____

COULEUR : _____



RM-111.1

SOFFITE ANTI-RAFALE MURAL
PERFORATION 40% DOUBLE
2 PIÈCES (+RM-111.2)



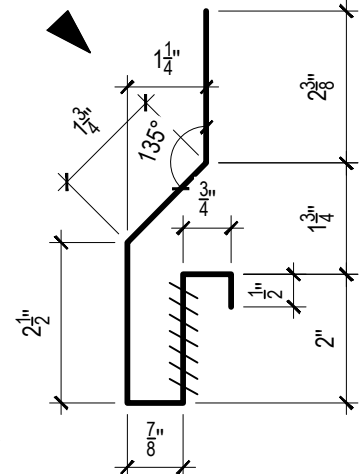
QTÉ 1 : _____

QTÉ 2 : _____

MATÉRIEL &
CALIBRE : _____

COULEUR : _____

DÉPLIÉ : $10\frac{5}{8}"$



REVÊTEMENT PROFILEC

455 rue Adanac
Québec, Qc
G1C 6B9

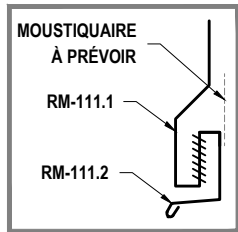
Tél. 418-704-2848
Sans frais 1-833-291-2848
infos@profilec.ca

Projet: _____

*1 & 2 = MOULURE SIMILAIRE AVEC DIMENSIONS PROPRES À CHACUN. VEUILLEZ INSCRIRE LES QTÉ QUI S'Y RÉFÈRENT AU BON ENDROIT SVP.

RM-111.2

SOFFITE ANTI-RAFALE MURAL
2 PIÈCES (+RM-111.1)



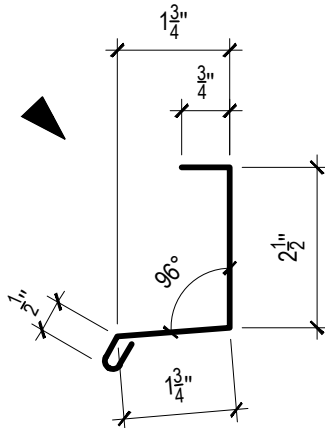
QTÉ 1: _____

QTÉ 2: _____

MATÉRIEL &
CALIBRE: _____

COULEUR: _____

DÉPLIÉ : 6"



REVÊTEMENT PROFILEC

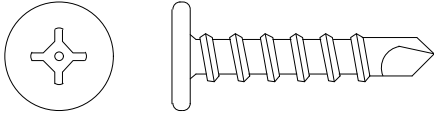
455 rue Adanac
Québec, Qc
G1C 6B9

Tél. 418-704-2848
Sans frais 1-833-291-2848
infos@profilec.ca

Projet: _____

*REPRÉSENTATION À TITRE INDICATIF

VIS PANCAKE

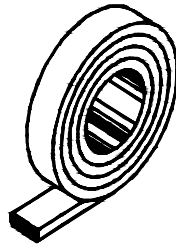


- ☐ TEK
☐ À BOIS

QTÉ: _____

RUBAN BUTYLE

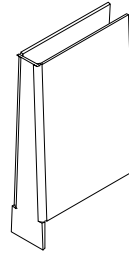
RUBAN D'ÉTANCHÉITÉ
FORMAT: 1/16 x 1/4 x 50'-0"



QTÉ: _____

RCBP

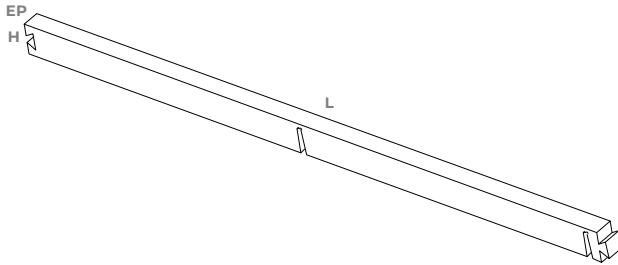
BOUCHON DE PROFILÉ



QTÉ: _____

RLFE

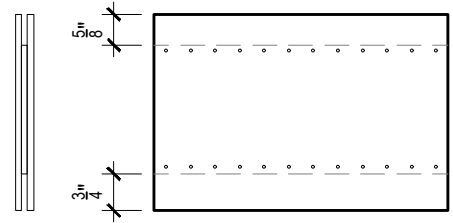
LISIÈRE DE FERMETURE EN MOUSSE ENCOCHÉE
POUR HAUT DE PENTE
FORMAT H 1-11/16" x L 36" x EP 1"



QTÉ: _____

MAIN DE PLIAGE

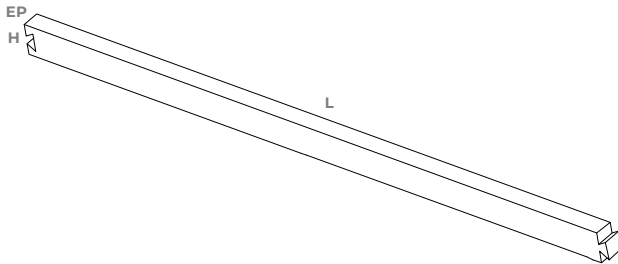
EN LONGUEUR DE 16-1/2"



QTÉ: _____

RLFU

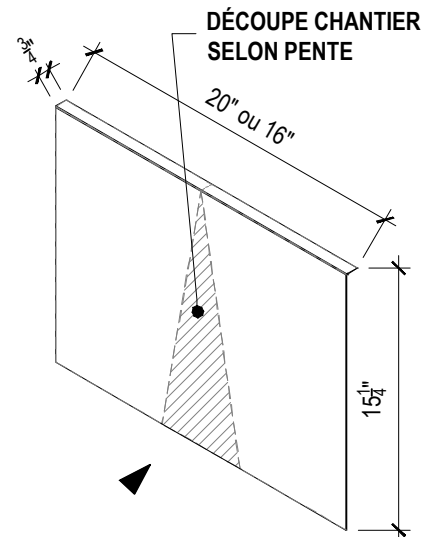
LISIÈRE DE FERMETURE EN MOUSSE UNIE
POUR TOITURE À VERSANT
FORMAT H 1-5/8" x L 36" x EP 1"



QTÉ: _____

BOUCHON FAÎTIÈRE

BOUCHON À COUPER, PLIER ET À AJUSTER AU CHANT



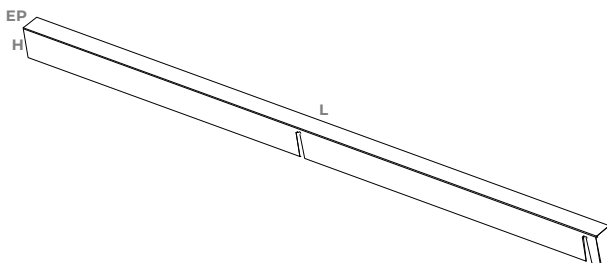
FORMAT

- ☐ 20" x 16"
☐ 16" x 16"

QTÉ: _____

FERMETURE MÉTALLIQUE

PLIAGE EN L, PROFILÉ SELON LE REVÊTEMENT
POUR HAUT DE PENTE
FORMAT H 1-3/4" x L 35-1/2" x EP 1"



QTÉ: _____